

Marie-Carole Qinuajuak

Projet personnel
360—151—MV
Groupe 1


L'igloo

Travail présenté à
Carlos Seguin

Collège Marie-Victorin
27 Novembre 2007

Table des matières

L’histoire d’un igloo	2
Construction d’un igloo.....	2
Vie dans l’igloo	3
Nettoyage de l’igloo.....	3
Chauffage dans l’igloo	3
La vie de nos jours	4
Puvirnituk construit le plus grand igloo au monde	4
Conclusion	5
Bibliographie	6
Annexe 1.....	7
Annexe 2.....	8



L'introduction

Avant que l'igloo n'apparaisse, les Inuits dormaient dans des tentes construites des os et en peau ou près des rochers. Les Inuits ont inventé un igloo en forme de dôme, qui a plusieurs blocs de neige qui sont empilés un par dessus l'autre jusqu'au toit. Je vais vous parler de l'apparition de l'igloo est apparu et donner un peu d'information sur comment construire un igloo. Je présenterai aussi comment les Inuits vivaient dans les igloos. Ensuite, je vais parler de la vie de nos jours et finalement, les gens qui construisent le plus grand igloo au monde dans une communauté à Puvirnituk.

L'histoire d'un igloo

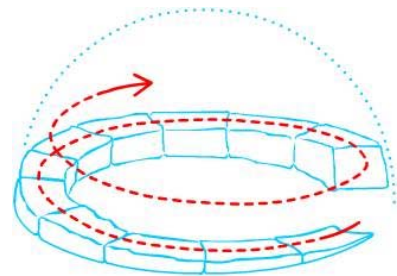
Premièrement, je vais vous parler du moment où l'igloo est apparu. Les premiers igloos ont été construits à la période dorsétienne entre les années 800 avant Jésus-Christ et 1000 après Jésus-Christ. Nous connaissons cette information parce que les archéologues ont trouvé des couteaux à neige en faisant des recherches dans la toundra. Sans couteaux à neige, les Inuits ne pouvaient même pas construire un igloo. Les couteaux à neige servaient à construire un igloo.


Construction d'un igloo

Ensuite, je vais vous donner des conseils pour construire un igloo. Premièrement, la neige doit être pressée par le vent et bien structurée parce que les cristaux de neige sont compacts. Il faut découper les blocs à un endroit où il y a au moins 1 m d'épaisseur. Les blocs sont en forme de



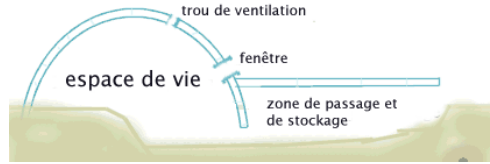
rectangle et il faut mettre les blocs en cercle (Wikipédia 2007). L'igloo est construit par l'intérieur en spirale pour que les blocs soient de plus en plus inclinés jusqu'à former une coupole complètement fermée. Il faut consolider le toit avec de l'eau (Wikipédia 2007). Les bords irréguliers sont en





L'igloo

angles obliques. Les blocs sont collés avec de la neige fraîche. Il y a différents grandeurs d'igloo selon le nombre de personne dans la famille (Gadacz 2007). L'entrée doit être vers le bas pour se protéger du vent. Et l'igloo doit avoir un tunnel et un vestibule à l'entrée. Pour avoir de la lumière dans un igloo, il faut mettre une plaque de glace au lieu d'un bloc de neige sur le côté de l'igloo (Wikipédia 2007).



Les Inuits devaient nettoyer leurs igloos pour que l'igloo soit propre.

Vie dans l'igloo


Nettoyage de l'igloo

À propos du nettoyage dans un igloo; il fallait nettoyer tous les jours les saletés, la suie et parfois l'urine accumulées sur le plancher. Au lever, les Inuits aplanissaient avec les pieds la plate-forme de couchage. Ils sortaient la neige usée pour la remplacer avec de la neige fraîche. Ils prenaient beaucoup de temps pour nettoyer le lit, car c'était l'un des endroits le plus sale de l'igloo. Les enfants devaient aller quérir de l'eau tous les jours et sortir le seau hygiénique (toilette) même s'il faisait très froid. Ensuite, ils faisaient la même chose pour leurs grands-parents et leurs voisins âgés. Un bloc de glace servait de fenêtre, mais il fallait la gratter souvent pour que la fenêtre demeure transparente. C'était la seule source de lumière pendant le jour. Les Inuits prenaient soin de leur igloo pour le garder propre et vivable tout comme ils le font maintenant de leur logis (Avataq 2007). Les Inuits avaient aussi du chauffage dans leurs igloos.

Chauffage dans l'igloo



À la lumière de ce qui précède, les Inuit se chauffaient aussi en brûlant de la graisse de baleine (Wikipédia 2007). Au matin, il faisait très froid dans l'igloo, car les gens n'avaient pas chauffé pendant la nuit. La seule source de chaleur et de lumière dans l'igloo était un qulliq. Quand les hommes n'avaient pas tué de phoque



L'igloo

depuis un moment et que la graisse manquait pour servir d'huile, les foyers devenaient froids et sombres. Les familles qui n'avaient pas d'hommes souffraient encore plus (Avataq 2007). Tout le monde dormait nu dans le grand lit, par dessus leurs vêtements afin de les garder au chaud. Leurs kamiks (bottes) étaient complètement gelées le matin, mais il fallait les utiliser quand même pour les réchauffer (Avataq 2007). Aujourd'hui, les Inuits n'habitent plus dans les igloos.


La vie de nos jours

Depuis les années 60 environ, les Inuits habitent dans les logements. Ils n'habitent plus dans les igloos qu'ils avaient auparavant. Mais ils peuvent encore dormir dans les igloos quand ils vont à la chasse et à la pêche. Il y a aussi des cabines dans la toundra. Les igloos sont aussi utilisés quand il y a des fêtes comme Noël, un festival, etc.

Puvirnituk construit le plus grand igloo au monde

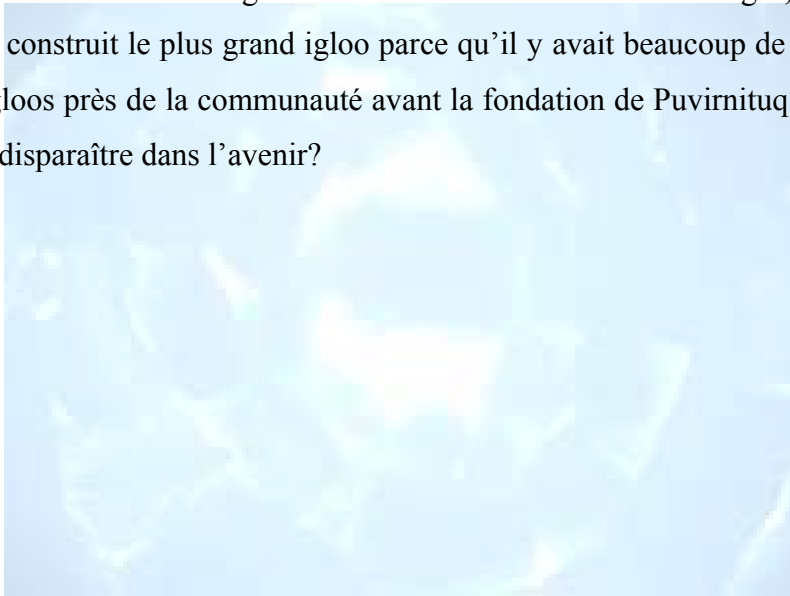
En 18 mars 2005, pendant le festival des neiges, Peter Boy Ittukallak, Jacusie Ittukallak, Johnny Uitanga, Lucasie Qumaluk, Charlie Nowkawalk et quelques jeunes ont construit le plus grand igloo au monde sur l'île Qikirtakallak à côté de la communauté. Ils l'ont construit parce qu'il y avait beaucoup de gens qui sont nés sur cette île avant que la communauté de Puvirnituk fut fondée. L'igloo avait 670 blocs de neiges. Un bloc mesurait environ 2 pieds et 5 pouces. Il y avait 402 personnes qui sont entrées dans cet igloo. Elles sont entrées une par une pour qu'une personne compte les gens. Ils ont célébré de façon traditionnelle en faisant une danse au tambour, des chants de gorge et la chanson «ayaya». L'igloo était estimé à pouvoir recevoir 600 personnes. Néanmoins, 402 personnes était assez pour établir le record au monde (Dubois 2005).

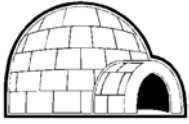




Conclusion

J'ai appris à quel moment l'igloo est apparu en faisant la recherche pour mon projet personnel. L'igloo doit être construit avec des blocs de neiges par l'intérieur pour former un dôme. Les Inuits nettoyaient leur igloo pour être propre comme les gens d'aujourd'hui. Les Inuits avaient un système de chauffage juste avec un qulliq avec de l'huile du phoque et de la baleine. Les Inuits n'habitent plus dans les igloos parce qu'ils habitent maintenant dans les logements. Pendant le festival des neiges, les gens de Puvirnituk ont construit le plus grand igloo parce qu'il y avait beaucoup de gens qui sont nés dans les igloos près de la communauté avant la fondation de Puvirnituk. Pensez-vous que l'igloo va disparaître dans l'avenir?





Bibliographie

AVATAQ, «*La vie dans l'igloo*»,

http://www.avataq.qc.ca/spip.php?page=inuits_nunavik&id_rubrique=253&idn=4-243&1... 21 septembre 2007

DUBOIS, Isabelle, «*Puvirnituaq builds world's largest igloo?*», *Makivik magazine*, Kuujuaq, volume 72, printemps 2005, page 42- 43.

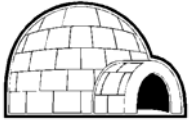
ENCYCLOPEADIA UNIVERSALIS, «*Igloo*», http://universalis-edu.com/corpus_media.php?mref=VI000021 , 07 septembre 2007

GADACZ, René R. «*Igloo*»,

<http://thecanadianencyclopedia.com/index.cfm?PgNm=TCE&Params=F1ARTF0003947>, 07 Septembre 2007


WIKIPÉDIA, «*Igloo*», <http://fr.wikipedia.org/wiki/igloo>, 07 septembre 2007





Annexe 1

Les Inuits ont habité dans un igloo depuis que les Dorsétiens ont inventé les couteaux à neige. Nous le savons parce que les archéologues ont fait des recherches et trouver des couteaux à neige au Nunavik. Les Inuits utilisaient les igloos pendant l'hiver et ils utilisaient les tentes comme habitation pendant l'été. Après l'arrivée des personnes blanches au Nunavik, ils ont commencé à utiliser des tentes en tissus et les blancs personnes commençaient à construire des cabanes en bois pour l'école, l'hôpital, le poste de traite, etc. Alors les Inuits voulaient aussi avoir les cabanes aussi en bois. Les Inuits ont construit les cabanes avec les restes de bois. Le gouvernement ne voulait pas que les Inuits aient des maisons en bois pour qu'ils restent nomades. Le gouvernement change d'idée pendant la Deuxième Guerre Mondiale pour ne pas qu'il perde son territoire. À la fin des années 50, le gouvernement a fait construire des maisons en bois graduellement. C'était un gros changement pour les Inuits parce qu'ils demeuraient dans les maisons en bois. Après avoir eu des maisons en bois, les Inuits utilisaient des igloos pendant l'hiver seulement pour la chasse et le campement. Maintenant, les Inuits utilisent moins des igloos, mais ils utilisent les igloos juste pendant les fêtes. Les Inuits utilisent au moins en moins d'igloos, même les enfants dans l'avenir ne pourront pas faire d'igloo.



Annexe 2

J'ai essayé de faire des recherches à la bibliothèque, mais il n'y avait pas de livres sur l'igloo. Je suis allée à Avataq pour aller chercher de l'information sur notre projet. Mais ce que j'ai pris comme information n'était pas trop important, alors je ne les ai pas utilisées. Ensuite, j'ai fait des recherches sur Internet. J'ai trouvé des informations sur les sites «Avataq», «wikipédia», «encyclopedia universalis» et «canadian encyclopedia». J'ai trouvé ces sites en utilisant le site «Google». J'ai aussi trouvé des informations dans le *Makivik magazine*. J'ai fait une bibliographie et j'ai lu les articles que j'ai imprimés. J'ai sélectionné les informations les plus importantes avec un surligneur et j'ai relu les mots que j'avais surlignés. Après avoir relu tout l'article, j'ai fait un plan de rédaction et commencé à faire des fiches. J'ai fait des fiches sur les idées dont je vais parler dans le texte. Dans ces fiches, j'ai écrit les informations plus importantes et les références. J'ai commencé à écrire le texte en utilisant les fiches et j'ai commencé l'introduction. J'ai utilisé le sujet posé, le sujet amené et le sujet divisé dans l'introduction. Pour le développement, j'ai utilisé les marqueurs de relations en commençant les phrases. Je devais présenter l'idée du paragraphe et donner des informations détaillées sur le sujet. Pour la dernière phrase du paragraphe, j'ai fait une phrase transition vers la prochaine idée. Finalement, j'ai fait une conclusion, encore un marqueur de relation au début et j'ai fait le résumé de ce que j'avais écrit dans le développement. Pour finir la conclusion, j'ai demandé une question comme ouverture en utilisant ce qui n'est pas dans mon texte.